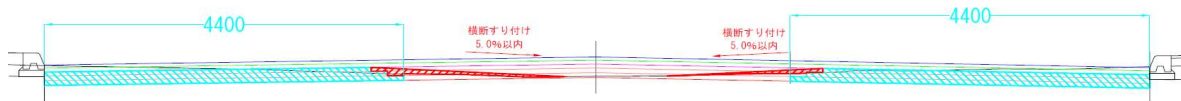


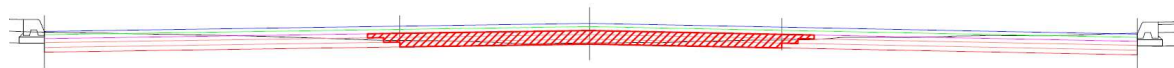
## 施工手順

(宮の森・北24条通(三角街道西1号線～東苗穂4条3丁目513番22地先間)道路整備工事)

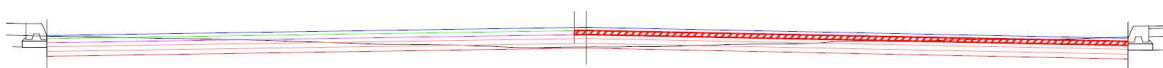
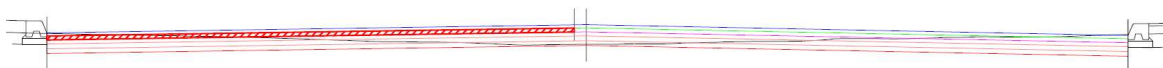
- ・施工① (上層路盤(再生As安定処理)50% 2層、基層(再生粗粒度(20)50%)1層 計3層)  
R側→L側の順に1日片側の3層分の舗設(延長約40mずつ) を行い、摺付け舗装を行う。



- ・施工② (上層路盤(再生As安定処理)50% 2層、基層(再生粗粒度(20)50%)1層 計3層)  
センターライン (CL) 側2車線の3層分の舗設(延長約30mずつ) を行い、摺付け舗装を行う。



- ・施工③ (中間層(再生粗粒度(20)50%) 1層)  
L側→R側の順に中間層の舗設を行い、1日でL,R側の両方をして仮区画線及び摺付け舗装を行う。



- ・施工④  
本線巻込部、取付道路は表層を残して舗設し、擦付け舗装を行う。別日で残りの表層を舗設する。